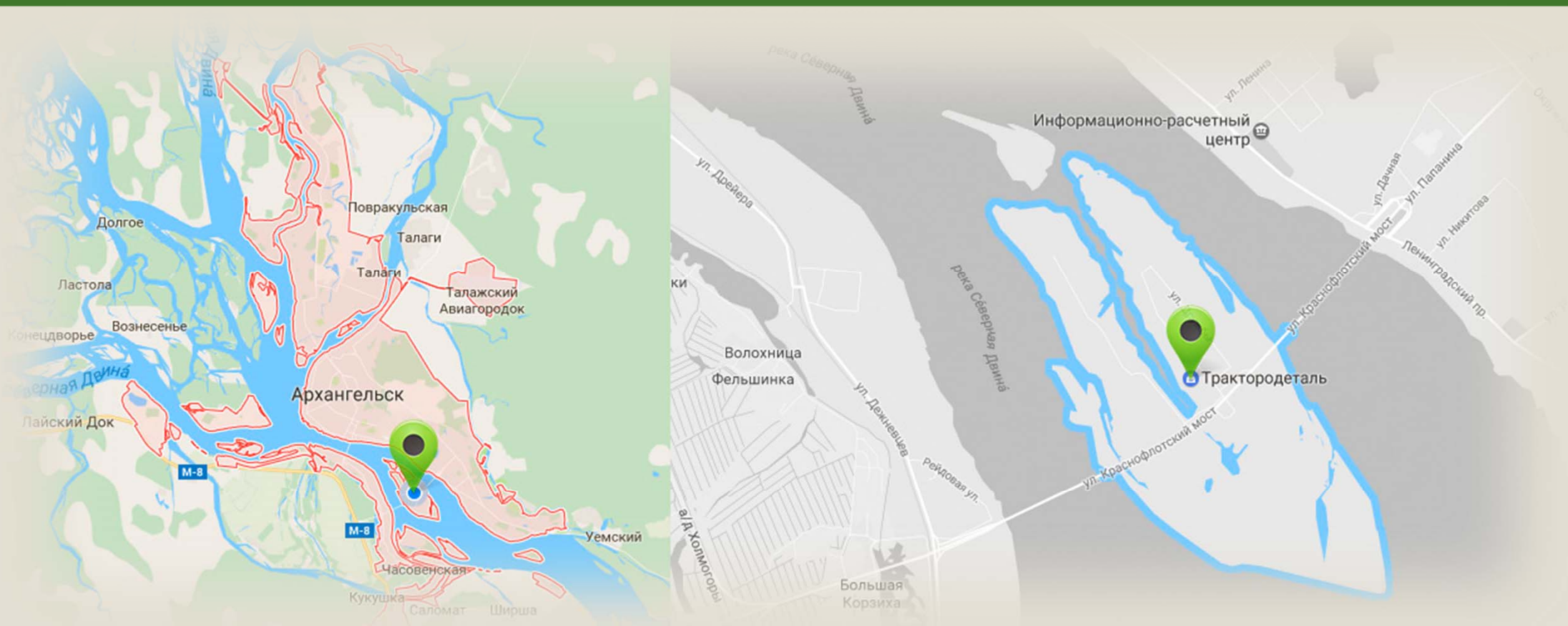


# Презентация Группы компаний «Трактородеталь» «Как отходы приносят доходы»

11.06.2017



# Местоположение



# Группа компаний «Трактородеталь»



1 Котельное оборудование



2 Щепорубительная машина



3 Склад

# Первичные расходы



# Потребление щепы

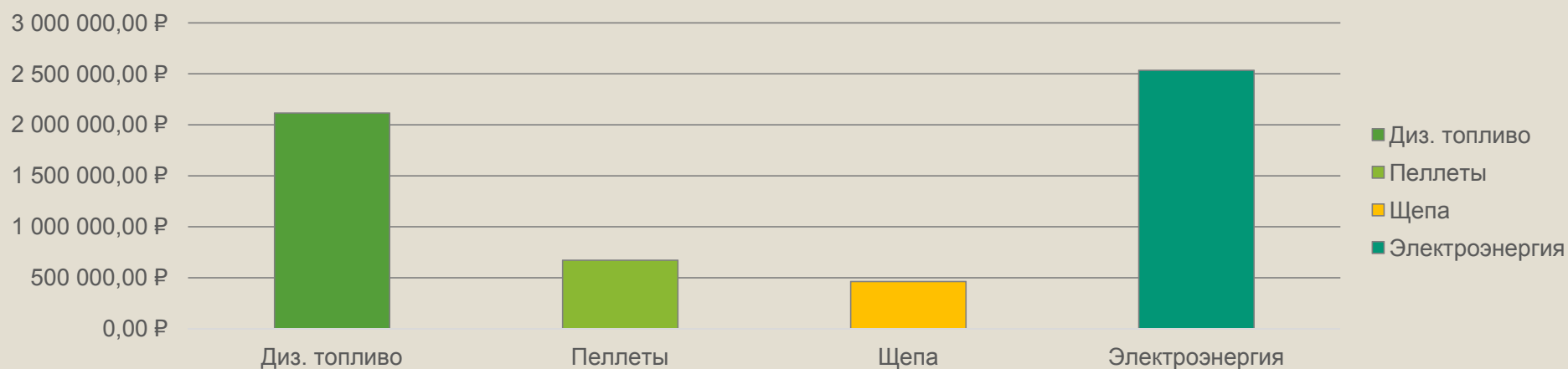


	Январь	Февраль	Март	Апрель	Май	Июнь	Июль	Август	Сентябрь	Октябрь	Ноябрь	Декабрь	Итого
Выработано кВт ежемесячно	98 780	83 290	67 860	47 450	14 120	-	-	-	2 430	47 460	65 210	73 450	500 050
Часов работы котла	744	672	744	720	288	-	-	-	48	744	720	744	5 424
Потребление котлом щепы за год	126,48	114,24	126,48	122,4	48,96	-	-	-	8,16	126,48	122,4	126,48	922,08

# Расходы за 12 месяцев

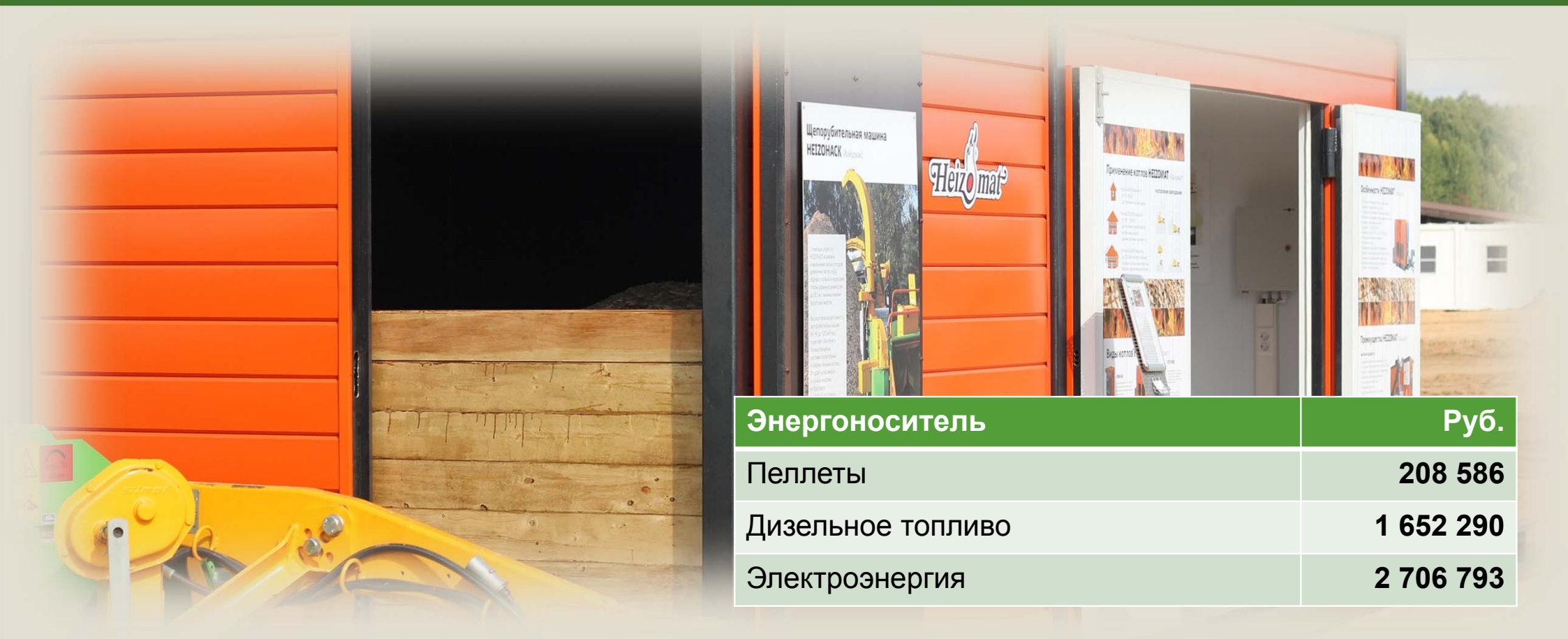


# Сравнение цен энергоносителей



Вид топлива (энергоноситель)	Теплотворная способность, кВт*ч/кг	Потребление в год, кг	Цена	Стоимость в год, руб.
Диз. топливо	11,66	46114	45,88 руб./кг	2 115 814,62
Пеллеты	4,8	112018	6,00 руб./кг	672 110,22
Щепа	2,9	185410	2,50 руб./кг	463 524,29
Электроэнергия	-	-	5,07 руб./кВт	2 535 253,50

# Годовая экономия при использовании котла на щепе, в сравнении



Энергоноситель	Руб.
Пеллеты	208 586
Дизельное топливо	1 652 290
Электроэнергия	2 706 793

**Спасибо за  
внимание.**

ГК «Трактородеталь»  
2017 г.

